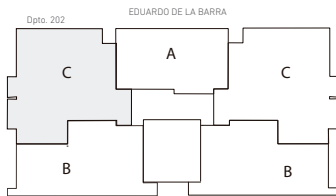


PLANO DE PLANTA DEPARTAMENTO

TIPO C1

Deptos. 202 - 204 - 302 - 304 - 402
404 - 502 - 504 - 602 - 604

*Superficie Útil: 99,85 m²
Superficie Terraza: 24,65 m²
Superficie Loggia: 2,05 m²
Superficie Total: 126,55 m²

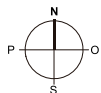
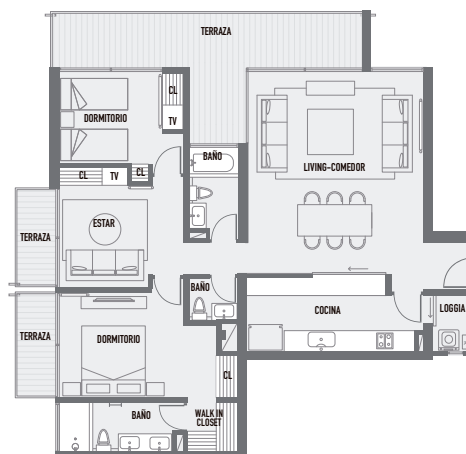


*Plano corresponde a Depto. 202

CONCEPTO **Evolución**
Evolución / Tipo C1 Tercer Dormitorio



Departamento Base / Tipo C1



EDIFICIO DELABARRA30
PLANTA DEPARTAMENTO TIPO C1

"Imágenes, textos, especificaciones técnicas y dimensiones son meramente ilustrativas, informativas y aproximadas, no constituyendo necesariamente una representación exacta de la realidad, pudiendo éstas ser modificadas por requerimientos del proyecto. Lo anterior se informa en virtud de lo dispuesto en la ley N° 19.496 y 19.472"

*Medidas calculadas según lo establecido en la OGUC y la DDU N°110 del Ministerio de Vivienda y Urbanismo.

PLANO DE PLANTA DEPARTAMENTO

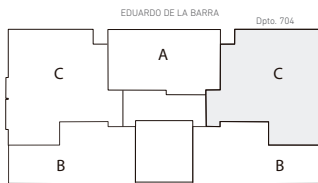
TIPO **C2**

CONCEPTO **Evolución**

Evolución / Tipo C2 Tercer Dormitorio

Deptos. 702 - 704

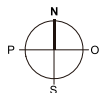
*Superficie Útil:	99,85 m ²
Superficie Terraza:	18,01 m ²
Superficie Loggia:	2,05 m ²
Superficie Terraza Mirador:	21,70 m ²
Superficie Total:	141,61 m ²



*Plano corresponde a Depto. 704



Departamento Base / Tipo C2



EDIFICIO DELABARRA30
PLANTA DEPARTAMENTO TIPO C2

"Imágenes, textos, especificaciones técnicas y dimensiones son meramente ilustrativas, informativas y aproximadas, no constituyendo necesariamente una representación exacta de la realidad, pudiendo éstas ser modificadas por requerimientos del proyecto. Lo anterior se informa en virtud de lo dispuesto en la ley N° 19.496 y 19.472"

*Medidas calculadas según lo establecido en la OGUC y la DDU N°110 del Ministerio de Vivienda y Urbanismo.