

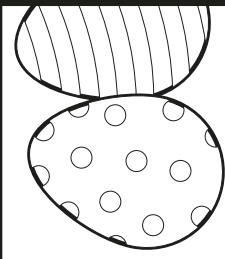


## OREJAS DE **CHUCK E.**


### INSTRUCCIONES:

- 1.- Descarga la imagen e imprímela.
- 2.- Pega las hojas sobre una cartulina o cartón.
- 3.- Corta cuidadosamente las orejas y las cintas.
- 4.- Une las orejas a la cinta y ya tienes tus orejas Chuck E.!

PEGA LA OTRA PARTE  
DE LA CINTA



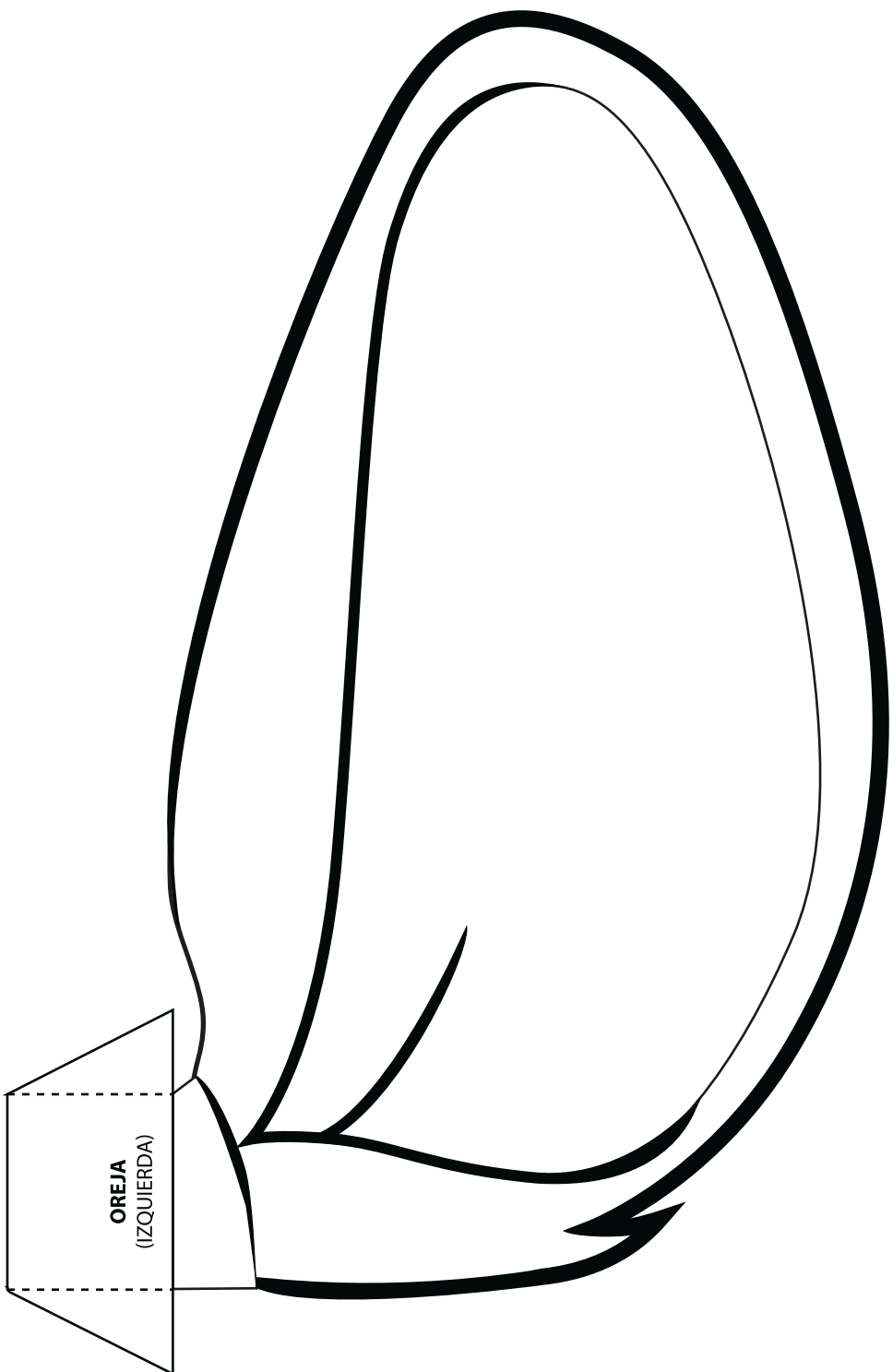
# CHUCK E.



COLOCA LAS  
OREJAS AQUÍ  
(DERECHA)

**¡ABRIL  
OREJITAS MIL!**  
AYUDEMOS A LA FUNDACIÓN NUESTROS HIJOS!!

FUNDACIÓN  
NUESTROS HIJOS  
**CON  
V.L.A.**  
NIÑOS CON CÁNCER



## OREJAS DE **CHUCK E.**

### INSTRUCCIONES:

- 1.- Descarga la imagen e imprímela.
- 2.- Pega las hojas sobre una cartulina o cartón.
- 3.- Corta cuidadosamente las orejas y las cintas.
- 4.- Une las orejas a la cinta y ya tienes tus orejas Chuck E.!



COLOCA LAS  
OREJAS AQUÍ  
(IZQUIERDA)

COLOREA, RECORTA Y ARMA LAS OREJITAS PARA LLEVAR A CUALQUIERA DE NUESTROS 7 LOCALES Y CANJEAR POR  
**5 FICHAS GRATIS**  
\*Presentar las orejitas para canjear el beneficio. Orejitas no acumulables. Válido un solo canje de 5 fichas por niño. Válido hasta el 30 de Abril de 2017.